


“ЗИТ 3001” ИНСТРУКЦИЯ ЗА ЕКСПЛОАТАЦИЯ

 -СМЯНА НА РЕЖИМИТЕ

 -ИЗЧИСТВА ЕКРАНА


 -ПРИДВИЖВА ХАРТИЯТА

РЕЖИМ “РЕГИСТРИРАНЕ” – “ПРОДАЖБИ” парола 

СЛЕД КОЕТО СЕ ИНДИЦИРА: маса **0-64** 

1. НАТРУПВАНЕ НА МАСА: НОМЕР МАСА  НОМЕР КЛИЕНТ 

1.1.МАРКИРАНЕ НА АРТИКУЛ С ПРОГРАМИРАНА ЦЕНА

КОЛИЧЕСТВО  КОД НА АРТ. КЛАВИШ 

От цифровите клавиши

от цифровите клавиши

ЗАБЕЛЕЖКА!!! ЕДИНИЧНОТО КОЛИЧЕСТВО СЕ ПОДРАЗБИРА И НЕ Е НЕОБХОДИМО ДА СЕ ВЪВЕЖДА

1.2.МАРКИРАНЕ СЪС СВОБОДНА ЦЕНА

КОЛИЧЕСТВО  ЦЕНА. КЛАВИШ , ,, 

От цифровите клавиши

от цифровите клавиши

2. ИЗЧИСЛЯВАНЕ НА МЕЖДИННА СУМА НА ПОРЪЧКАТА 

3. АНУЛИРАНЕ НА ПРОДАЖБА /ОПЕРАЦИЯ “ВОИД”/.

3.1. ПЛИТЪК ВОИД - НАТИСКАНЕТО НА КЛАВИШ  ВОДИ ДО АНУЛИРАНЕТО НА ПОСЛЕДНИЯ РЕД /ПРОДАЖБА/.

3.2.ДЪЛБОК ВОИД:


- НАТИСКАТ СЕ ПОСЛЕДОВАТЕЛНО КЛАВИШИТЕ  И , СЛЕД КОЕТО НА ЕКРАНА СЕ ПОЯВЯВА НАДПИС “КОРЕКЦИЯ”






- ПРОДАЖБАТА, КОЯТО ЖЕЛАЕМ ДА АНУЛИРАМЕ, СЕ НАБИРА ПО НАЧИНА, ПО КОЙТО Е БИЛА НАБРАНА ПО-ГОРЕ, СЛЕД КОЕТО ТЯ СЕ ИЗПИСВА НА БОНА СЪС ЗНАК “-”.

4. ПРИКЛЮЧВАНЕ НА ПОРЪЧКА-КЛАВИШ .

5. РАЗПЕЧАТВАНЕ ПОРЪЧКИТЕ НА МАСА:НОМЕР МАСА  НОМЕР КЛИЕНТ 

6. ПРИКЛЮЧВАНЕ НА МАСА: НОМЕР МАСА  НОМЕР КЛИЕНТ  

7. МАРКИРАНЕ НА БЪРЗИ ПОРЪЧКИ:КОГАТО СЕ ИЗБЕРЕ НУЛЕВА МАСА, ТО НЕЙНАТА СМЕТКА СЕ ЗАКРИВА АВТОМАТИЧНО С КЛАВИШ .



РЕЖИМ “ОТЧИТАНЕ С НУЛИРАНЕ” – “ОТЧЕТИ Z” парола     

ДНЕВЕН ФИНАНСОВ ОТЧЕТ КЛАВИШ  РАЗПЕЧАТВА И НУЛИРА ОТЧЕТА

 -НЕЗАКРИТИ СМЕТКИ

РЕЖИМ “ОТЧЕТИ ОТ ФИСКАЛНАТА ПАМЕТ” – “ОТЧЕТИ X” парола     

ОТЧЕТ ПО ЗАДАДЕНИ НАЧАЛНА И КРАЙНА ДАТИ:

НАБИРА СЕ   НАЧАЛНА ДАТА  КРАЙНА ДАТА .



София; бул."Христо Ботев"№29, ет.2, ап.4

☎: 954 7562, 953 2615

www.livena.net;e-mail:support@livena.net