


“ЗИТ 2001 М” ИНСТРУКЦИЯ ЗА ЕКСПЛОАТАЦИЯ

-СМЯНА НА РЕЖИМИТЕ

-ИЗЧИСТВА ЕКРАНА

-ПРИДВИЖВА ХАРТИЯТА

РЕЖИМ “РЕГИСТРИРАНЕ” – “ПРОДАЖБИ” парола 

СЛЕД КОЕТО СЕ ИНДИЦИРА: **маса 0-64** 

1. НАТРУПВАНЕ НА МАСА: НОМЕР МАСА  НОМЕР КЛИЕНТ 

1.1 МАРКИРАНЕ НА АРТИКУЛ С ПРОГРАМИРАНА ЦЕНА

КОЛИЧЕСТВО  КОД НА АРТ. КЛАВИШ 

От цифровите клавиши

от цифровите клавиши

ЗАБЕЛЕЖКА!!! ЕДИНИЧНОТО КОЛИЧЕСТВО СЕ ПОДРАЗБИРА И НЕ Е НЕОБХОДИМО ДА СЕ ВЪВЕЖДА

1.2 МАРКИРАНЕ СЪС СВОБОДНА ЦЕНА

КОЛИЧЕСТВО  ЦЕНА КЛАВИШ  ,  ,  , 

От цифровите клавиши

от цифровите клавиши

3. ИЗЧИСЛЯВАНЕ НА МЕЖДИННА СУМА НА ПОРЪЧКАТА 

4. АНУЛИРАНЕ НА ПРОДАЖБА /ОПЕРАЦИЯ “ВОИД”/.

4.1. ПЛИТЪК ВОИД - НАТИСКАНЕТО НА КЛАВИШ  ВОДИ ДО АНУЛИРАНЕТО НА ПОСЛЕДНИЯ РЕД /ПРОДАЖБА/.

4.2. ДЪЛБОК ВОИД:

- НАТИСКАТ СЕ ПОСЛЕДОВАТЕЛНО КЛАВИШИТЕ  И , СЛЕД КОЕТО НА ЕКРАНА СЕ ПОЯВЯВА НАДПИС “КОРЕКЦИЯ”


- ПРОДАЖБАТА, КОЯТО ЖЕЛАЕМ ДА АНУЛИРАМЕ, СЕ НАБИРА ПО НАЧИНА, ПО КОЙТО Е БИЛА НАБРАНА ПО-ГОРЕ, СЛЕД КОЕТО ТЯ СЕ ИЗПИСВА НА БОНА СЪС ЗНАК “-”.






5. ПРИКЛЮЧВАНЕ НА ПОРЪЧКА КЛАВИШ .

6. РАЗПЕЧАТВАНЕ ПОРЪЧКИТЕ НА МАСА: НОМЕР МАСА  НОМЕР КЛИЕНТ



7. ПРИКЛЮЧВАНЕ НА МАСА: НОМЕР МАСА  НОМЕР КЛИЕНТ  

8. МАРКИРАНЕ НА БЪРЗИ ПОРЪЧКИ: КОГАТО СЕ ИЗБЕРЕ НУЛЕВА МАСА, ТО НЕЙНАТА СМЕТКА СЕ ЗАКРИВА АВТОМАТИЧНО С КЛАВИШ .

РЕЖИМ “ОТЧИТАНЕ С НУЛИРАНЕ” – “ОТЧЕТИ Z” парола     

ДНЕВЕН ФИНАНСОВ ОТЧЕТ КЛАВИШ  РАЗПЕЧАТВА И НУЛИРА ОТЧЕТА

-НЕЗАКРИТИ СМЕТКИ

РЕЖИМ “ОТЧЕТИ ОТ ФИСКАЛНАТА ПАМЕТ” – “ОТЧЕТИ X” парола     

ОТЧЕТ ПО ЗАДАДЕНИ НАЧАЛНА И КРАЙНА ДАТИ:

НАБИРА СЕ    НАЧАЛНА ДАТА  КРАЙНА ДАТА .



София; бул. "Христо Ботев" №29, ет.2, ап.4

☎: 954 7562, 953 2615

www.livena.net; e-mail: support@livena.net