


# “ЗЕКА М01” ИНСТРУКЦИЯ ЗА ЕКСПЛОАТАЦИЯ

 – СМЯНА НА РЕЖИМИТЕ

 – ИЗЧИСТВА ЕКРАНА

**РЕЖИМ “РЕГИСТРИРАНЕ”** – “ПРОДАЖБИ” парола 

## 1. МАРКИРАНЕ НА АРТИКУЛ С ПРОГРАМИРАНА ЦЕНА

КОЛИЧЕСТВО  КОД НА АРТ. КЛАВИШ 

От цифровите клавиши

от цифровите клавиши

**ЗАБЕЛЕЖКА!!!** ЕДИНИЧНОТО КОЛИЧЕСТВО СЕ ПОДРАЗБИРА И НЕ Е НЕОБХОДИМО ДА СЕ ВЪВЕЖДА

## 2. МАРКИРАНЕ СЪС СВОБОДНА ЦЕНА


КОЛИЧЕСТВО  ЦЕНА. КЛАВИШ  ,  ,  , 

От цифровите клавиши


от цифровите клавиши

**3. ИЗЧИСЛЯВАНЕ НА МЕЖДИННА СУМА** КЛАВИШ 

## 4. АНУЛИРАНЕ НА ПРОДАЖБА /ОПЕРАЦИЯ “ВОИД”/.

4.1. ПЛИТЪК ВОИД - НАТИСКАНЕТО НА КЛАВИШ  ВОДИ ДО АНУЛИРАНЕТО НА ПОСЛЕДНИЯ РЕД /ПРОДАЖБА/.

4.2. ДЪЛБОК ВОИД:

- НАТИСКАТ СЕ ПОСЛЕДОВАТЕЛНО КЛАВИШИТЕ  И , СЛЕД КОЕТО НА ЕКРАНА СЕ ПОЯВЯВА НАДПИС “КОРЕКЦИЯ”

- ПРОДАЖБАТА, КОЯТО ЖЕЛАЕМ ДА АНУЛИРАМЕ, СЕ НАБИРА ПО НАЧИНА, ПО КОЙТО Е БИЛА НАБРАНА ПО-ГОРЕ, СЛЕД КОЕТО ТЯ СЕ ИЗПИСВА НА БОНА СЪС ЗНАК “-“.






## 5. ПРИКЛЮЧВАНЕ НА СМЕТКА С ПЛАЩАНЕ В БРОЙ:

5.1. БЕЗ ИЗЧИСЛЯВАНЕ НА РЕСТО - КЛАВИШ ;

5.2. С ИЗЧИСЛЯВАНЕ НА РЕСТО:

- НАБИРА СЕ СУМАТА, ДАДЕНА ОТ КЛИЕНТА;

- НАТИСКА СЕ КЛАВИШ , ПРИ КОЕТО СЕ ИЗЧИСЛЯВА РЕСТО, КОЕТО СЕ ОТБЕЛЯЗВА НА ЕКРАНА И ВЪРХУ БОНА.

**РЕЖИМ “ОТЧИТАНЕ С НУЛИРАНЕ”** – “ОТЧЕТИ Z” парола     

**ДНЕВЕН ФИНАНСОВ ОТЧЕТ** КЛАВИШ  РАЗПЕЧАТВА И НУЛИРА ОТЧЕТА


**РЕЖИМ “ОТЧЕТИ ОТ ФИСКАЛНАТА ПАМЕТ”** – “ОТЧЕТИ X” парола

**ОТЧЕТ ПО ЗАДАДЕНИ НАЧАЛНА И КРАЙНА ДАТИ:**

НАБИРА СЕ   

НАБИРА СЕ НАЧАЛНА ДАТА И СЕ НАТИСКА 

НАБИРА СЕ КРАЙНА ДАТА И СЕ НАТИСКА , СЛЕД КОЕТО СЕ ОТПЕЧАТВА ОТЧЕТА.



София; бул."Христо Ботев"№29, ет.2, ап.4

☎: 954 7562, 953 2615

www.livena.net;e-mail:support@livena.net