

“КАРАТ КОМПАКТ” ИНСТРУКЦИЯ ЗА ЕКСПЛОАТАЦИЯ



ИНДИКАЦИЯ ПРИ СВОБОДНА КАСА: -----







 – ВКЛЮЧВАНЕ

 – СМЯНА НА РЕЖИМИТЕ

 – ИЗЧИСТВА ЕКРАНА

 - ПРИДВИЖВА ХАРТИЯТА НАПРЕД

ИЗХОД ОТ РЕЖИМИТЕ: ПРИ ЗАДЪРЖАН  СЕ НАТИСКА 

РЕЖИМ “РЕГИСТРИРАНЕ” - ПАРОЛА 

1. МАРКИРАНЕ СЪС СВОБОДНА ЦЕНА

КОЛИЧЕСТВО



ЦЕНА.

КЛАВИШ





до




От цифровите клавиши

от цифровите клавиши

Ако е програмирана с подгрупи

2. ИЗЧИСЛЯВАНЕ НА МЕЖДИННА СУМА КЛАВИШ 

3. АНУЛИРАНЕ НА ПРОДАЖБА /ОПЕРАЦИЯ “ВОИД”/.

НАТИСКАНЕТО НА КЛАВИШ  ВОДИ ДО АНУЛИРАНЕТО НА ПОСЛЕДНИЯ РЕД /ПРОДАЖБА/.

4. ПРИКЛЮЧВАНЕ НА СМЕТКА С ПЛАЩАНЕ В БРОЙ:

КЛАВИШ ;

ИЗХОД ОТ РЕЖИМ РЕГИСТРИРАНЕ: ПРИ ЗАДЪРЖАН  СЕ НАТИСКА 

РЕЖИМ “ОТЧИТАНЕ С НУЛИРАНЕ” – “ОсН” ПАРОЛА 

ДНЕВЕН ФИНАНСОВ ОТЧЕТ КЛАВИШ  РАЗПЕЧАТВА И НУЛИРА ОТЧЕТА

РЕЖИМ “ОТЧЕТИ ОТ ФИСКАЛНАТА ПАМЕТ” – “ОБН” ПАРОЛА

 ОТЧЕТ ПО ЗАДАДЕНИ НАЧАЛНА И КРАЙНА ДАТИ:

НАБИРА СЕ  

НАБИРА СЕ НАЧАЛНА ДАТА И СЕ НАТИСКА 

НАБИРА СЕ КРАЙНА ДАТА И СЕ НАТИСКА , СЛЕД КОЕТО СЕ ОТПЕЧАТВА ОТЧЕТА.



София; бул. "Христо Ботев" №29, ет.2, ап.4

☎: 954 7562, 953 2615

www.livena.net; e-mail: support@livena.net