





ЕЛКА "703" ИНСТРУКЦИЯ ЗА ЕКСПЛОАТАЦИЯ

 – ИЗЧИСТВА ЕКРАНА

 - ПРИДВИЖВА ХАРТИЯТА
НАПРЕД

РЕЖИМ "РЕГИСТРИРАНЕ" – КЛЮЧ В ПОЗИЦИЯ "R"


1. МАРКИРАНЕ НА ПРОДАЖБА СЪС СВОБОДНА ЦЕНА

КОЛИЧЕСТВО  ЦЕНА КЛАВИШИ ,  до 
От цифровите клавиши от цифровите клавиши от черните клавиши



ЗАБЕЛЕЖКА!!! ЕДИНИЧНОТО КОЛИЧЕСТВО СЕ ПОДРАЗБИРА И НЕ Е НЕОБХОДИМО ДА СЕ ВЪВЕЖДА

2. ИЗЧИСЛЯВАНЕ НА МЕЖДИННА СУМА КЛАВИШ 

3. АНУЛИРАНЕ НА ПРОДАЖБА /ОПЕРАЦИЯ "ВОИД"/.

3.1. ПЛИТЪК ВОИД - НАТИСКАНЕТО НА КЛАВИШ  ВОДИ ДО АНУЛИРАНЕТО НА ПОСЛЕДНИЯ РЕД /ПРОДАЖБА/.

3.2. ДЪЛБОК ВОИД:

- НАТИСКАТ СЕ ПОСЛЕДОВАТЕЛНО КЛАВИШИТЕ  И , СЛЕД КОЕТО НА ЕКРАНА ВЛЯВО СЕ ПОЯВЯВА ЗНАК "-"

- ПРОДАЖБАТА, КОЯТО ЖЕЛАЕМ ДА АНУЛИРАМЕ, СЕ НАБИРА ПО НАЧИНА, ПО КОЙТО Е БИЛА НАБРАНА ПО-ГОРЕ, СЛЕД КОЕТО ТЯ СЕ ИЗПИСВА НА БОНА СЪС ЗНАК "-".

4. ПРИКЛЮЧВАНЕ НА СМЕТКА С ПЛАЩАНЕ В БРОЙ:

4.1. БЕЗ ИЗЧИСЛЯВАНЕ НА РЕСТО - КЛАВИШ 

4.2. С ИЗЧИСЛЯВАНЕ НА РЕСТО:

- НАБИРА СЕ СУМАТА, ДАДЕНА ОТ КЛИЕНТА;

- НАТИСКА СЕ КЛАВИШ , ПРИ КОЕТО СЕ ИЗЧИСЛЯВА РЕСТО, КОЕТО СЕ ОТБЕЛЯЗВА НА ЕКРАНА И ВЪРХУ БОНА.

РЕЖИМ "ОТЧИТАНЕ БЕЗ НУЛИРАНЕ" – КЛЮЧ В ПОЗИЦИЯ "X1"




бял





ОТПЕЧАТВА СЕ ДНЕВЕН ФИНАНСОВ ОТЧЕТ

РЕЖИМ "ОТЧИТАНЕ С НУЛИРАНЕ" – КЛЮЧ В ПОЗИЦИЯ "X2"

 ОТПЕЧАТВА СЕ ДНЕВЕН ФИНАНСОВ ОТЧЕТ, СЛЕД КОЕТО СЕ ИЗВЪРШВА НУЛИРАНЕ.



София; бул."Христо Ботев" №29, ет.2, ап.4

☎: 954 7562, 953 2615

www.livena.net; e-mail: support@livena.net