

# ЕЛИТ-МИКРО-ЛТ ИНСТРУКЦИЯ ЗА ЕКСПЛОАТАЦИЯ

 – ИЗЧИСТВА ЕКРАНА

 - ПРИДВИЖВА ХАРТИЯТА

 - ПРЕВКЛЮЧВА РЕЖИМИ НА РАБОТА

**РЕЖИМ “РЕГИСТРИРАНЕ”** – ИЗБИРА СЕ РЕЖИМ "P" И СЕ НАБИРА КОД


**1. МАРКИРАНЕ НА ПРОДАЖБА СЪС СВОБОДНА ЦЕНА В ОТДЕЛ 1-4**

КОЛИЧЕСТВО  ЦЕНА КЛАВИШИ , ,  или 

От цифровите клавиши от цифровите клавиши

**ЗАБЕЛЕЖКА!!!** ЕДИНИЧНОТО КОЛИЧЕСТВО СЕ ПОДРАЗБИРА И НЕ Е НЕОБХОДИМО ДА СЕ ВЪВЕЖДА

1.1. МАРКИРАНЕ НА ПРОДАЖБА СЪС СВОБОДНА ЦЕНА В ОТДЕЛ 5-8

КОЛИЧЕСТВО  ЦЕНА  КЛАВИШИ , ,  или 


От цифровите клавиши от цифровите клавиши

1.2. МАРКИРАНЕ НА КАСОВА БЕЛЕЖКА КЪМ ФАКТУРА

ЦЕНА КЛАВИШ ,

**2. ИЗЧИСЛЯВАНЕ НА МЕЖДИННА СУМА** КЛАВИШ 

**3. АНУЛИРАНЕ НА ПРОДАЖБИ**

3.1. ПЛИТКО АНУЛИРАНЕ - НАТИСКАНЕТО НА КЛАВИШ  ВОДИ ДО АНУЛИРАНЕТО НА ПОСЛЕДНИЯ РЕД /ПРОДАЖБА/.

3.2. ДЪЛБОКО АНУЛИРАНЕ:


- НАТИСКАТ СЕ ПОСЛЕДОВАТЕЛНО КЛАВИШИТЕ  И , СЛЕД КОЕТО НА ЕКРАНА ВЛЯВО СЕ ПОЯВЯВА ЗНАК “-“

-ПРОДАЖБАТА, КОЯТО ЖЕЛАЕМ ДА АНУЛИРАМЕ, СЕ НАБИРА ПО НАЧИНА, ОПИСАН В Т.1., СЛЕД КОЕТО ТЯ СЕ ИЗПИСВА НА БОНА СЪС ЗНАК “-“.

**4. ПРИКЛЮЧВАНЕ НА СМЕТКА С ПЛАЩАНЕ В БРОЙ:**

4.1. БЕЗ ИЗЧИСЛЯВАНЕ НА РЕСТО - КЛАВИШ 

4.2. С ИЗЧИСЛЯВАНЕ НА РЕСТО:

- НАБИРА СЕ СУМАТА, ДАДЕНА ОТ КЛИЕНТА, СЛЕД КОЕТО СЕ НАТИСКА КЛАВИШ , ПРИ КОЕТО СЕ ИЗЧИСЛЯВА РЕСТО, КОЕТО СЕ ОТБЕЛЯЗВА НА ЕКРАНА И ВЪРХУ БОНА.

**РЕЖИМ “НУЛИРАНЕ”** – ИЗБИРА СЕ РЕЖИМ "H" И СЕ НАБИРА КОД , , , , 

КЛАВИШ  ОТПЕЧАТВА И НУЛИРА ОТЧЕТА.

**РЕЖИМ “ОТЧЕТИ НА ФИСКАЛНА ПАМЕТ ОТ ДАТА ДО ДАТА”** – ИЗБИРА СЕ РЕЖИМ

"F" И СЕ НАБИРА КОД , , , , , , 

НАБИРА СЕ ,  

НАБИРА СЕ НАЧАЛНА ДАТА И СЕ НАТИСКА 

НАБИРА СЕ КРАЙНА ДАТА И СЕ НАТИСКА , СЛЕД КОЕТО СЕ ОТПЕЧАТВА ОТЧЕТА.



София; бул. "Христо Ботев" №29, ет.2, ап.4

☎: 954 7562, 953 2615

www.livena.net; e-mail: support@livena.net